

Doorlopende leerroutes vmbo-mbo


Goede samenwerking tussen het vmbo en mbo draagt bij aan het studiesucces van jongeren. Dit is belangrijk: deze jongeren vormen de ruggengraat van onze samenleving. Het zijn onze vakmensen. Een doorlopende leerroute voorkomt schooluitval en bevordert soepele doorstroom naar het mbo.

Een doorlopende leerroute is een onderwijstraject waarin het vmbo- en mbo-programma naadloos in elkaar overlopen. Leerlingen ronden de route af met een mbo-diploma op niveau 2, 3 of 4. Het is sinds de invoering van de Wet doorlopende leerroutes vmbo-mbo (2020) voor alle scholen mogelijk een doorlopende leerroute in te richten.

Met een doorlopende leerroute:



Motiveert u leerlingen doordat zij vroeg kennis-maken met de beroepspraktijk. Zo maken zij een betere keuze voor een vervolgopleiding.




Bevordert u doorstroom van uw leerlingen naar het mbo. Zo vergroot u hun kansen om minimaal een startkwalificatie te behalen.



Heeft u samen met het mbo direct contact met het bedrijfsleven. Hierdoor houdt u het beroepsgerichte onderwijs in het vmbo actueel.



Vorkomt u storende lesoverlap met een gebundeld onderwijsprogramma vmbo-mbo.



Biedt u praktijkgerichte leerlingen een aantrekkelijk alternatief voor de havoroute.



Stimuleert u samenwerking tussen en professionalisering van vmbo- en mbo-teams.

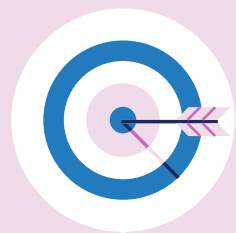
Wilt u als vmbo-school de samenwerking met het mbo versterken?

Onderstaand stappenplan geeft een overzicht van vraagstukken waar uw school dan mee te maken krijgt. In de praktijk is er veel ruimte voor eigen invulling. Klik door voor meer informatie over de verschillende stappen.

1 Bepaal doel en doelgroep

Bepaal waarom u de samenwerking met het mbo wilt versterken en wat dit moet opleveren.

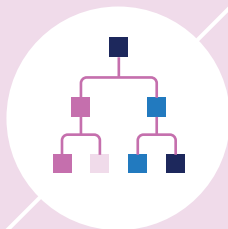
[Lees meer >](#)



2 Betrek partners

Vindt de mbo-instellingen met wie u wilt samenwerken en maak uw eerste afspraken.


[Lees meer >](#)



3 Richt de projectorganisatie in

Richt een passende samenwerkingsstructuur in, waarin vmbo- en mbo-partners allebei vertegenwoordigd zijn.

[Lees meer >](#)



4 Formuleer visie en doelstellingen

Formuleer met uw mbo-partners een heldere visie op basis van gedeelde verwachtingen.

[Lees meer >](#)



5 Ontwerp het onderwijsprogramma

Laat de vmbo- en mbo-curricula op elkaar aansluiten in een gezamenlijk programma.


[Lees meer >](#)



6 Stel de examenregeling op

Ontwikkel een regeling die aansluit bij het gezamenlijk ontworpen onderwijsprogramma én die voldoet aan de geldende examenverplichtingen.

[Lees meer >](#)



7 Maak de uitvoering van de doorlopende leerroute concreet

Maak goede afspraken over de praktische invulling, zodat de doorlopende leerroute daadwerkelijk kan starten.

[Lees meer >](#)



10 Evalueer de samenwerking

Richt een monitor- en evaluatiecyclus in om uw voortgang en resultaten te meten.

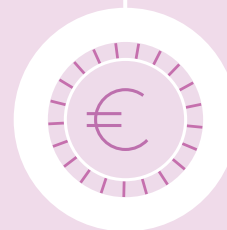
[Lees meer >](#)



9 Formaliseer afspraken

Leg alle samenwerkingsafspraken met uw mbo-partners officieel vast, voordat u van start gaat.

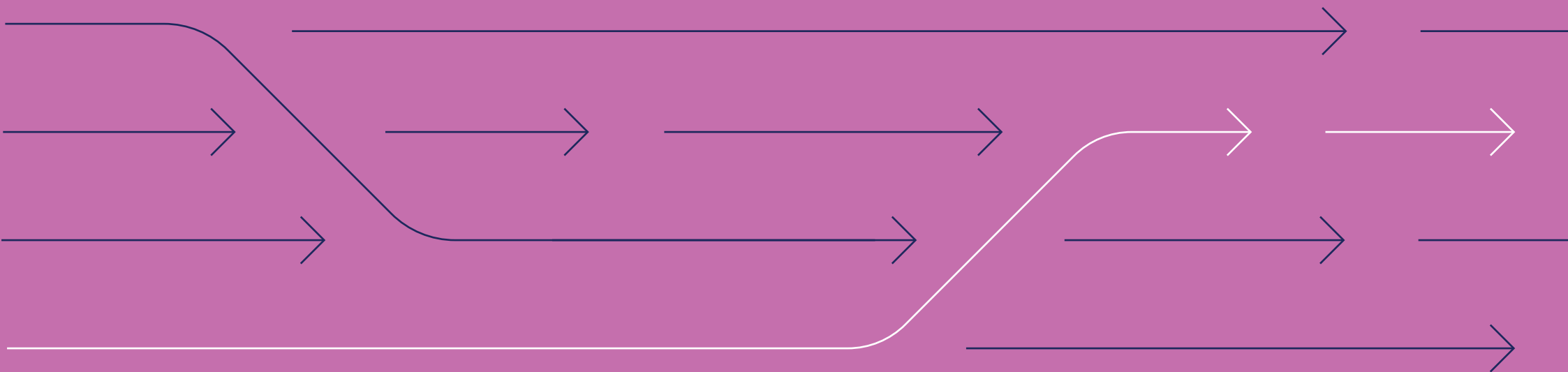
[Lees meer >](#)



8 Maak financiële afspraken

Bespreek hoe u de uitvoering van de doorlopende leerroute bekostigt.

[Lees meer >](#)



Meer weten?



Bezoek de website van het Samenwerkingsverband:

www.swvadam.nl/doorlopende-leerroutes

